



# Die kleine Raupe

**Nimmersatt? :)**

Ein absoluter Klassiker!

Das Buch bei amazon: Die kleine Raupe Nimmersatt (Deutsch) Gebundene Ausgabe – 1. Januar 2009

Ideen zum Basteln, Malen, Spielen & Lernen

<https://www.die-kleine-raupe-nimmersatt.de/>

Die kleine Raupe Nimmersatt als Gast beim NABU Insektensommer

<https://www.nabu.de/tiere-und-pflanzen/aktionen-und-projekte/insektensommer/26410.html>

YouTube: Die Kleine Raupe Nimmersatt - Lesung von Eric Carle

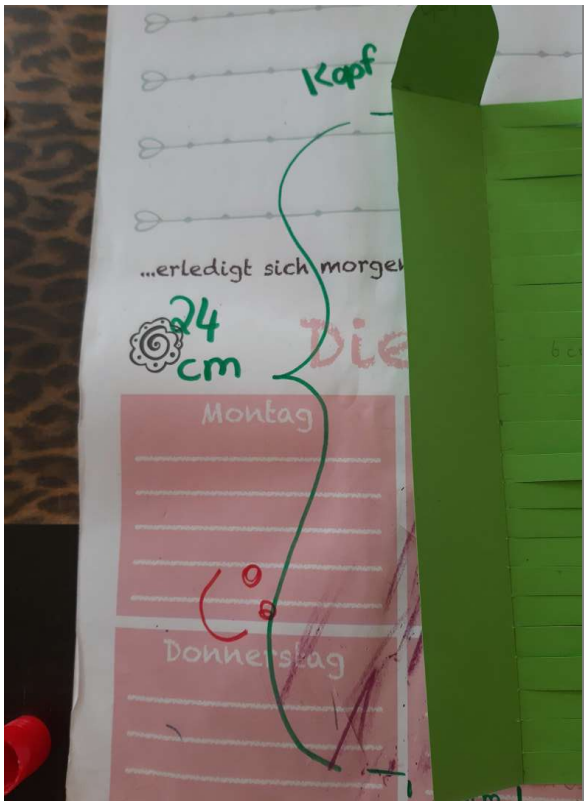
<https://www.youtube.com/watch?v=8VuAK6An6ww>

Und zum Basteln!


Material: grünes Tonpapier, Schere, Kleber

Wie groß die Raupe gemacht wird, kann jeder selber entscheiden, dazu müssen die Maße, welche auf den Fotos angegeben sind, einfach umgerechnet werden.


Die Länge ist hier 24 cm, ein Stück für den Kopf muss noch dazu gerechnet werden.



Die Breite ist 10,5 cm, wobei lediglich der linke Teil die Breite der Raupe ergibt.



Nun die 'lange Seite rüber biegen und mit Kleber fixieren (siehe Bild)



Trocknen lassen und fertig ist die Raupe